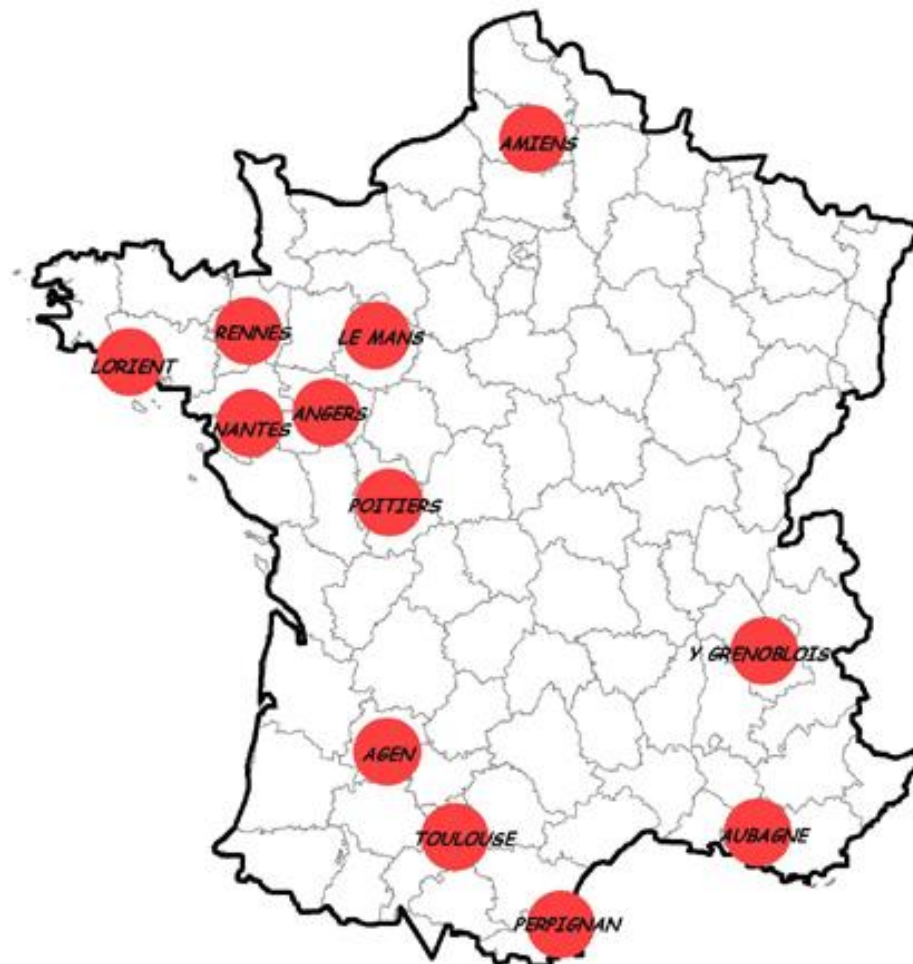




## La banque d'expériences de Terres en Villes





## Déroulement

La banque d'expérience Terres en Villes :

- Présentation.
- La méthode.
- Résultats.
- Perspectives.



## La banque d'expériences

### Objectif

Mettre en commun les actions menées dans les 12 territoires afin de répondre à l'un des buts poursuivis par l'association : favoriser les échanges de savoir-faire entre ses membres.



## La banque d'expériences

LA BANQUE



FICHES D'EXPERIENCES



Actions concernant  
**l'agriculture, la forêt et  
les espaces naturels**



**12 TERRITOIRES**  
membres urbains et  
périurbains

**Projet  
du territoire**

**Planification  
urbaine**

**Intervention  
foncière**

**Aménagement  
et gestion  
concertée**



## La banque d'expériences

- La banque est à la disposition des membres via l'intranet de Terres en Villes
- Une démarche en partenariat avec la **FN SAFER**
- Une démarche originale : la première banque d'expériences en France concernant spécifiquement les actions menées en zone périurbaine



## La banque d'expériences

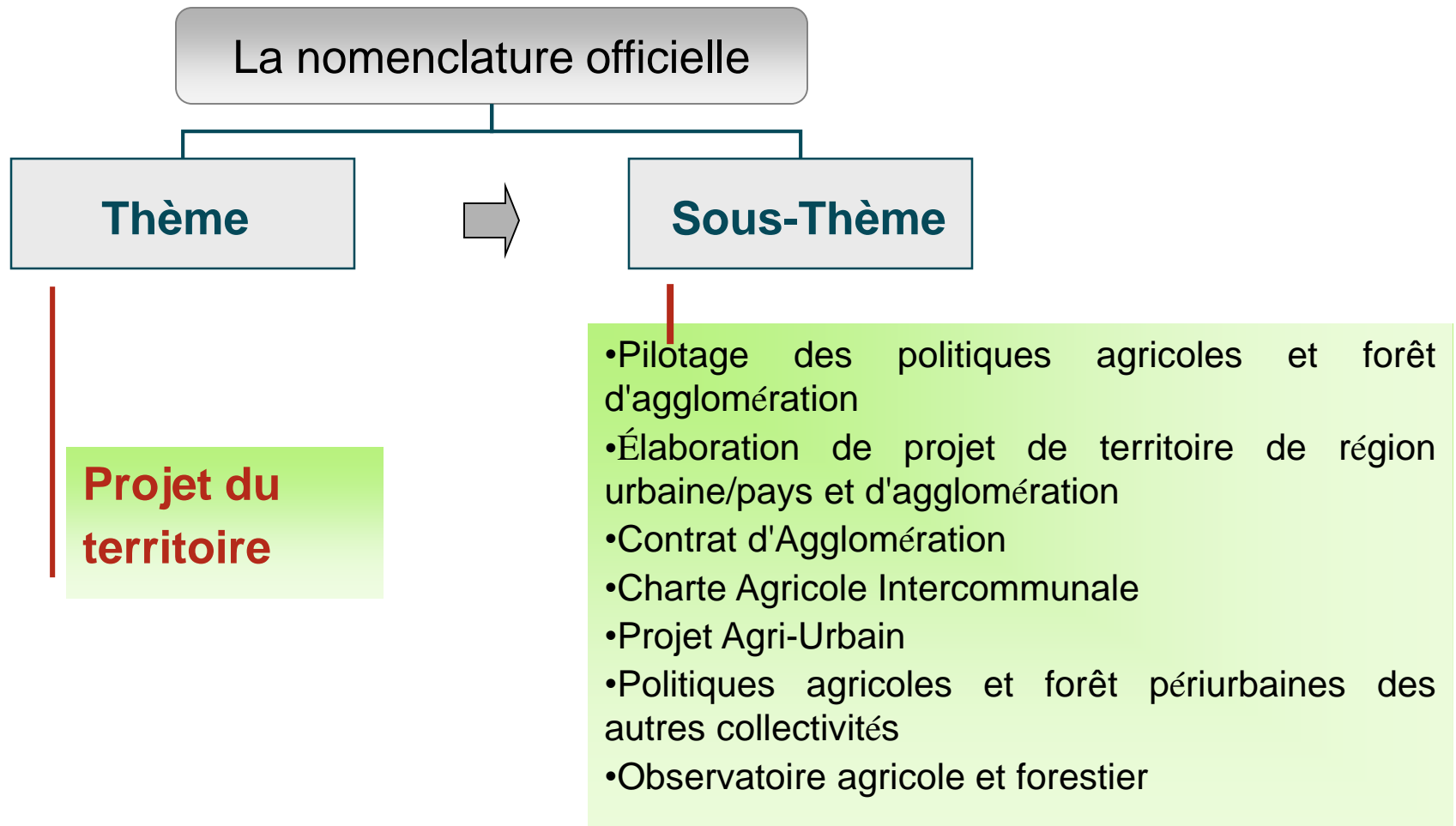
### La méthode

- L'élaboration de la nomenclature officielle et de la structure des fiches d'expériences,
- La collecte des informations dans les territoires de l'association,
- La rédaction des fiches et leur double validation.



## La banque d'expériences

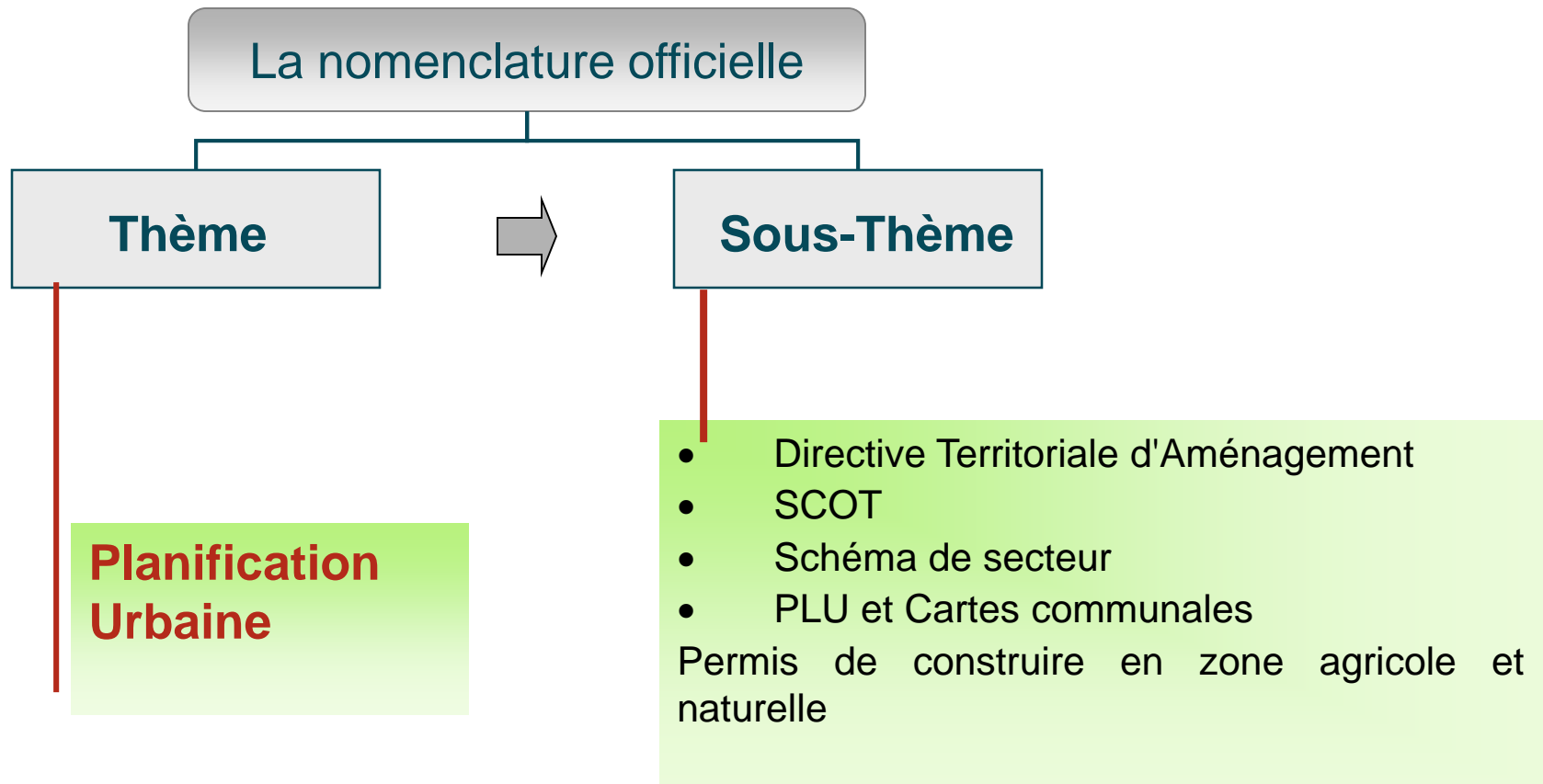
*L'outil pour identifier les actions pouvant faire l'objet d'une fiche d'expérience*





## La banque d'expériences

*L'outil pour identifier les actions pouvant faire l'objet d'une fiche d'expérience*

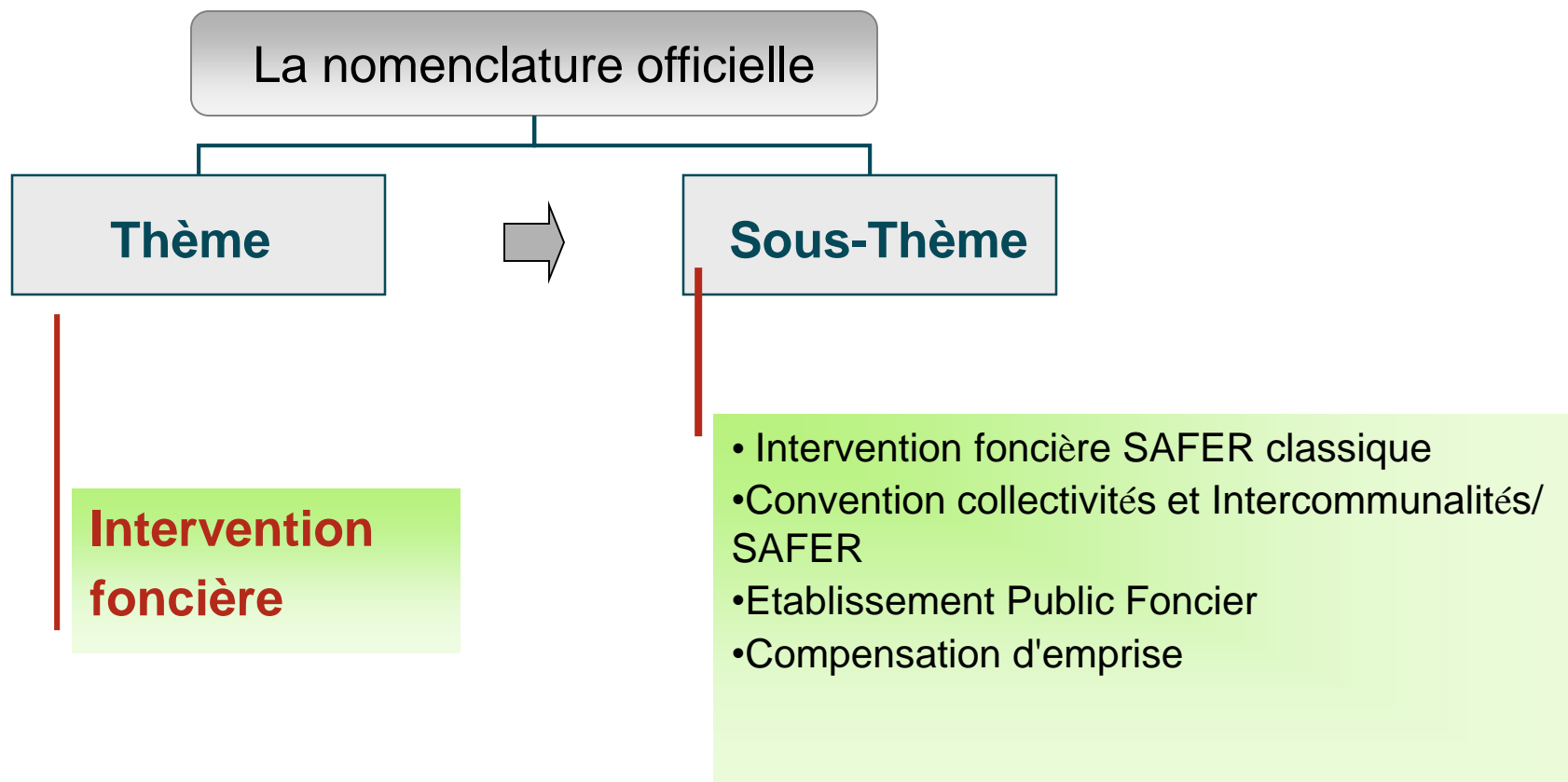






## La banque d'expériences

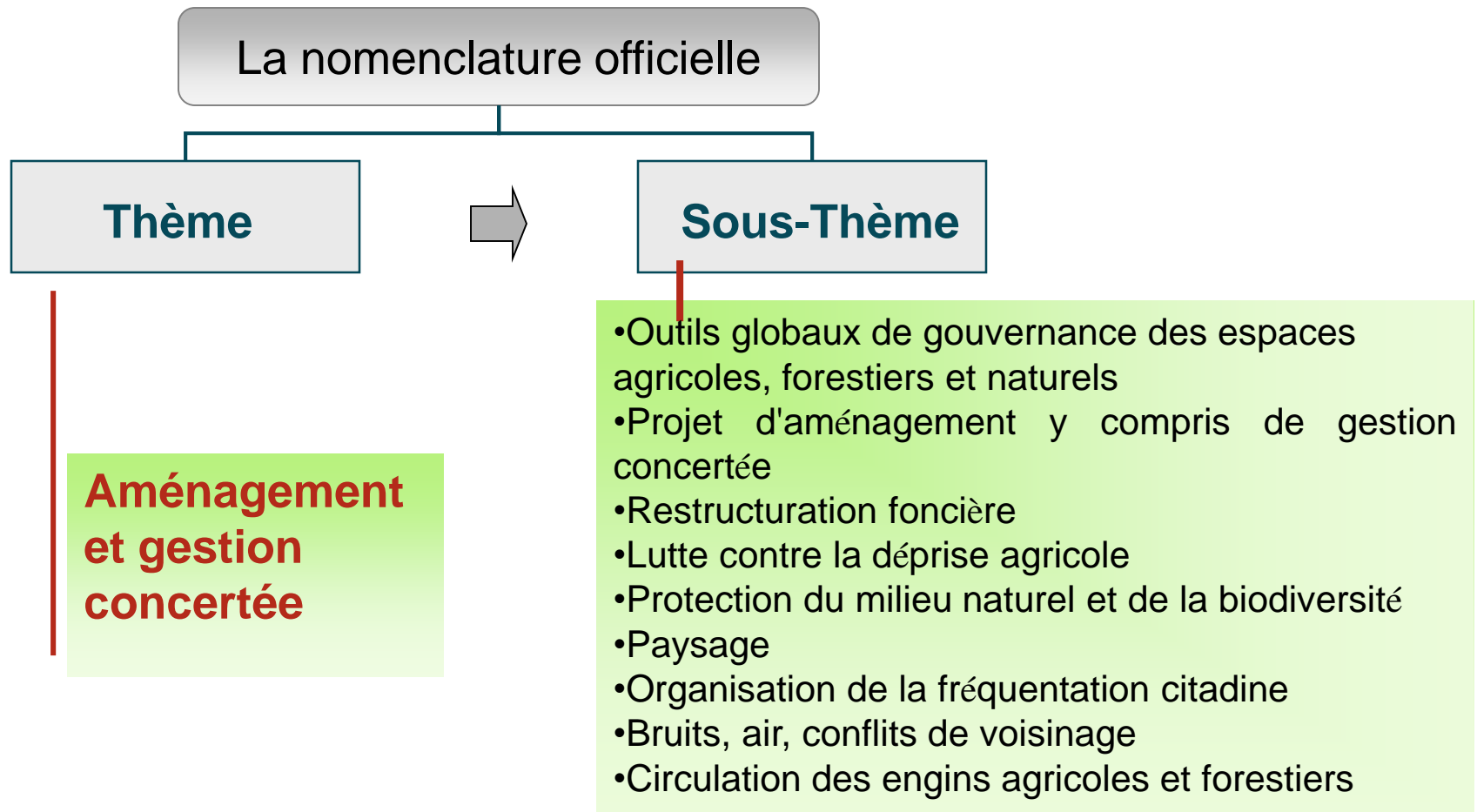
*L'outil pour identifier les actions pouvant faire l'objet d'une fiche d'expérience*





## La banque d'expériences

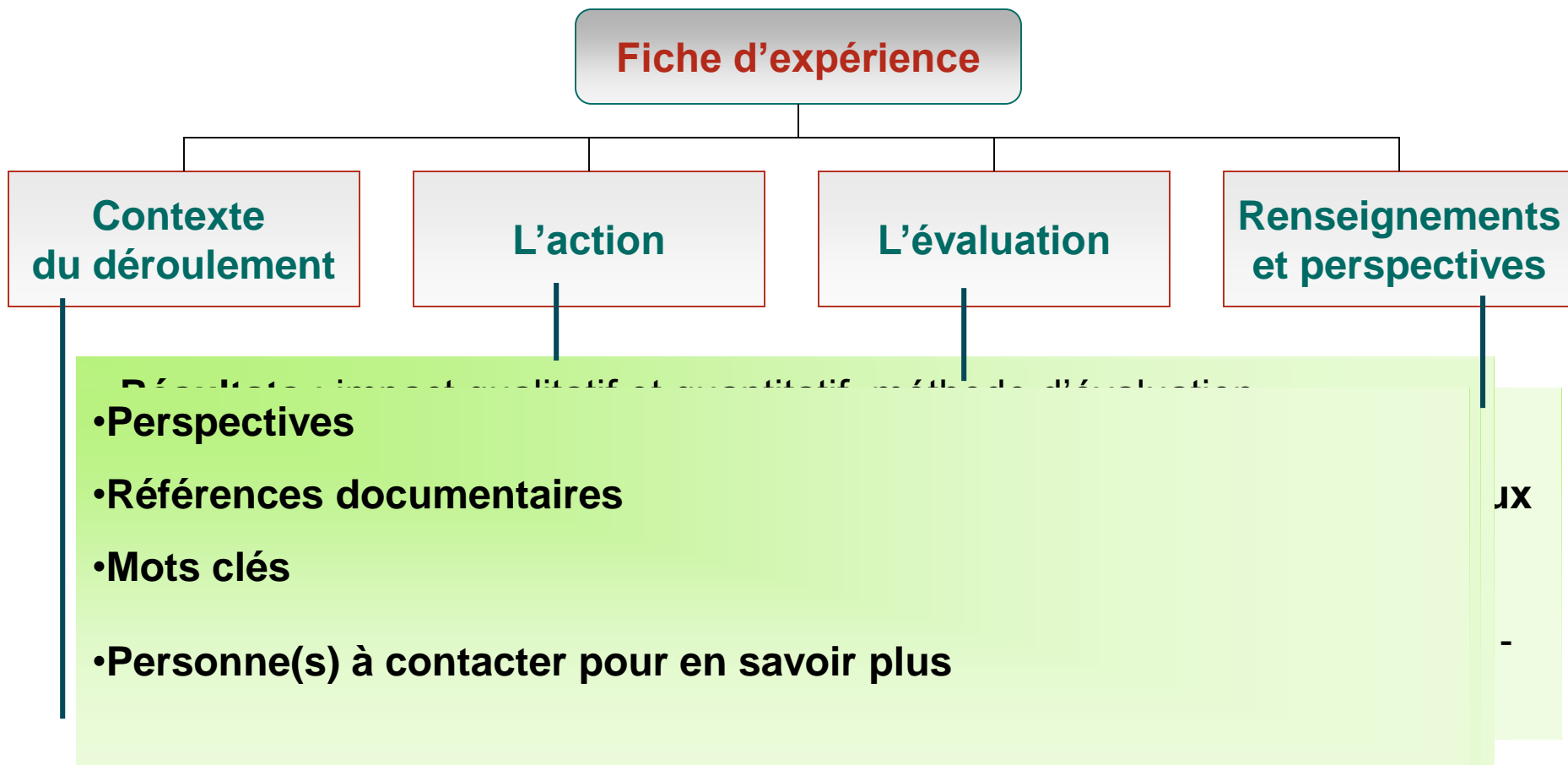
*L'outil pour identifier les actions pouvant faire l'objet d'une fiche d'expérience*





## La banque d'expériences

### La structure de la fiche d'expérience





## La banque d'expériences

### La collecte des informations dans les 12 territoires membres

*1 semaine environ passée dans chaque territoire :*

■ **Réunion avec les techniciens de la Chambre d'agriculture, de la collectivité locale et de la SAFER**

Objectifs :

- Recenser l'ensemble des actions sur la base de la Nomenclature officielle.
- Identifier les techniciens à rencontrer

■ **Entretien avec les techniciens des différents organismes.**

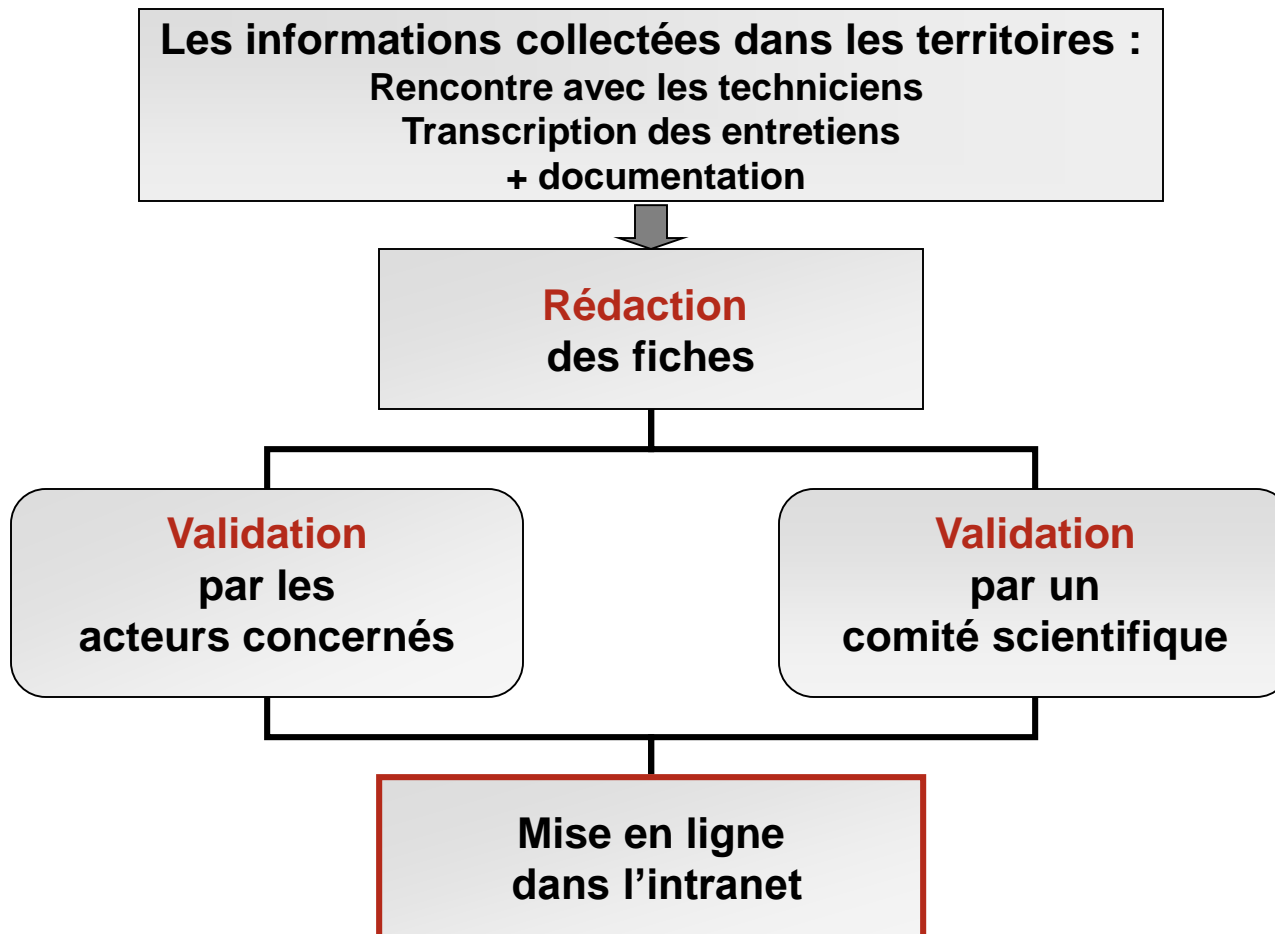
Objectifs :

- Élaborer les fiches grâce à un questionnaire défini pour la banque d'expériences
- Compléter l'information avec des documents fournis



## La banque d'expériences

### La rédaction et la double validation





## La banque d'expériences

- 10 territoires visités. Il reste Angers et Perpignan à rencontrer.
- Environ 100 fiches d'expériences réalisées.



## La banque d'expériences

**Projet  
du territoire**



**36 fiches**

**Planification  
urbaine**



**16 fiches**

**Intervention  
foncière**



**14 fiches**

**Aménagement  
et gestion  
concertée**



**33 fiches**



## La banque d'expériences

### ■ 2004

- Terminer les visites des territoires restants.
- Valider les fiches lors de la réunion du comité scientifique.
- Mettre en ligne toutes les fiches.

### ■ 2005

- Mettre à jour des fiches et complément éventuel.
- Collecter et rédiger des fiches d'expériences sur les thèmes suivants : actions économiques et opérations de communication et de relations agriculteurs/citadins





Istruzione e cultura

Leonardo da Vinci

[www.terresenvilles.org](http://www.terresenvilles.org)